



2024

MATURITA

KÓD ŠKOLY:
655302

FEBRUÁR 2024

1. TERMÍNY MATURITNEJ SKÚŠKY

EČ a PFIČ MS, PČOZ, TČOZ a ÚFIČ MS

2. **EČ a PFIČ MS** - INFORMÁCIE ROZDELENIE ŽIAKOV DO SKUPÍN
3. ČASOVÝ HARMONOGRAM, POMÔCKY
4. INFORMÁCIE O KONANÍ, ORGANIZÁCII, PRIEBEHU EČ A PFIČ MS
5. INFORMÁCIE O HODNOTENÍ EČ A PFIČ MS

- informácie na nástenke školy a na webstránke školy: www.sosltv.sk (Maturita – info)
EXTERNÁ ČASŤ (EČ) A PÍ SOMNÁ FORMA INTERNEJ ČASTI (PFIČ) MATURITNEJ SKÚŠKY (MS)
 - základné informácie, vzory, pokyny, prezentácia: EČ a PFIČ MS
- informácie na nástenke (vedľa zborovne –1. poschodie)
- **vytlačené pokyny**
- <https://www2.nucem.sk/sk/merania/narodne-merania/maturita>

TERMÍNY

EČ a PFIČ MS (externá časť a písomná forma internej časti)

12.03.2024 (utorok) - externá časť a písomná forma internej časti **SJL**

13.03.2024 (streda) - externá časť a písomná forma internej časti **ANJ**

Aprílový (náhradný) termín EČ a PFIČ MS sa uskutoční 9. až 12. apríla 2024.

Septembrový (opravný a náhradný) termín EČ a PFIČ MS sa uskutoční 3. až 6. septembra 2024.

PČOZ (praktická časť odbornej zložky)

praktická realizácia a predvedenie komplexnej úlohy:

09.05.2024 (štvrtok) - IV. C, IV.D

10.05.2024 (piatok) - IV. C, IV.D

TČOZ a ÚFIČ MS – SJL, ANJ (teoretická časť odbornej zložky a ústna forma internej časti maturitnej skúšky)

22.05.2024 (streda) - **24.05.2024** (piatok)

Pozn:

28.05.2024 (utorok) – slávnostná rozlúčka maturantov

15.05.2024 – 21.05.2024 – príprava na maturitnú skúšku (5 dní)

Príchod do školy: 8:45

POTREBNÉ PRINIESTĎ:

- **OBČIANSKY PREUKAZ**
- **PERO (modrá al. čierna tuha) – tenko píšuce**
- **HODINKY (analógové – ručičkové)**
- **OKULIARE (AK ICH POTREBUJETE)**

POTREBNÉ VEDIETĎ ZNÁMKU ZA 1. POLROK – SJL /AJ

POTREBNÉ VYPNÚŤ MOBILNÝ TELEFÓN

NEZABUDNITE VODU, DESIATU (OBED)

Náhradný termín EČ maturitnej skúšky a PFIČ **9.-12. apríl 2024**

MS

(1 testovacie centrum)

SLOVENSKÝ JAZYK A LITERATÚRA

Maturitná skúška z vyučovacích jazykov má okrem ústnej formy internej časti:

12. 03. 2024

Trvanie EČ MS: 100 minút

Formát úloh: 40 úloh s výberom odpovede, 24 úloh s krátkou odpoveďou

Trvanie PFIČ MS: 150 minút

Formát úloh: 1 úloha s dlhou odpoveďou (štyri témy s určenou žánrovou formou,

z ktorých si žiak vyberie a vypracuje iba jednu)

ČASOVÝ HARMONOGRAM - S JL

PRÍCHOD DO ŠKOLY 8: 45 h

12. 03. 2024

- od 09:00 Nástup na 2. poschodí, predstavenie členov maturitnej komisie
- Žiaci čakajú v triedach podľa rozpisu
- 09:25 – 09:45 Žiaci vypíňajú záhlavia OH, administrátori dávajú úvodné pokyny.
- 09:45 – 11:25 Administrácia (písanie) testov EČ MS
- 11:25 – 12:20 Prestávka pre žiakov.
- 12:20 Zverejnenie tém PFIČ MS
- 12:20 – 12:40 Žiaci sú v učebniach pod dozorom administrátora.
- 12:40 – 12:45 Rozdanie zadaní administrátorom
- 12:45 – 13:00 Žiaci majú 15 minút na výber témy.
V tomto čase nesmú nič písať.
- 13:00 – 15:30 Administrácia (písanie) PFIČ MS.

13. 03. 2024

ANGLICKÝ JAZYK

**Obsahom a úrovňou náročnosti zodpovedajú test EČ MS a zadanie PFIČ MS úrovni B1
Spoločného európskeho referenčného rámca pre jazyky.**

Trvanie EČ MS: 100 minút

Formát úloh: 36 úloh s výberom odpovede, 24 úloh s krátkou odpoveďou

Trvanie PFIČ MS: 60 minút

Formát úloh: 1 úloha s dlhou odpoveďou

(jedno zadanie s určenou žánrovou formou)

ČASOVÝ HARMONOGRAM - ANJ

PRÍCHOD DO ŠKOLY 8: 45 hod.

13. 03. 2024

- od 09:00 Nástup na 2. poschodí, predstavenie členov komisie
- Žiaci čakajú v triedach podľa rozpisu
- 09:25 – 09:45 Žiaci vyplňajú záhlavia OH
administrátori dávajú úvodné pokyny
- 09:45 – 11:25 Administrácia (písanie) testov EČ na úrovni B1
-
- 11:25 - 12:30 Prestávka pre žiakov.
-
- 12:30 Zverejnenie zadaní PFIČ MS
- 12:30 – 12:55 Žiaci sú v učebniach pod dohľadom administrátora
- 12:55 – 13:00 Žiakom je rozdane zadanie PFIČ
- 13:00 – 14:00 Administrácia (písanie) PFIČ MS

POKYNY K VYPŔĽŇANIU OH

Odpoveďové hárky budú skenované, nesmú sa kopírovať.

Aby skener vedel prečítať Vaše odpovede, musíte dodržať nasledujúce pokyny:

- Píšte perom s čiernou alebo modrou náplňou. Nepoužívajte tradičné plniace perá, veľmi tenko píšuče perá, obyčajné ceruzky ani pentelky.
- Textové polia (kód školy, kód testu, kód žiaka, ...) vyplňujte veľkými tlačенými písmenami alebo číslicami podľa predpísaného vzoru. Vpisované údaje nesmú presahovať biele pole určené na vpisovanie.

A B C D E F G H I J K L M N O P Q R S T U V W X Y Z 0 1 2 3 4 5 6 7 8 9

Riešenia úloh s výberom odpovede zapisujte krížikom ☒.

- **Správne zaznačenie odpovede (A)**

A	B	C	D
<input checked="" type="checkbox"/>	<input type="checkbox"/>	<input type="checkbox"/>	<input type="checkbox"/>

- **Nesprávne zaznačenie odpovede (B)**


A	B	C	D
<input type="checkbox"/>	<input checked="" type="checkbox"/>	<input type="checkbox"/>	<input checked="" type="checkbox"/>

A	B	C	D
<input type="checkbox"/>	<input checked="" type="checkbox"/>	<input type="checkbox"/>	<input type="checkbox"/>

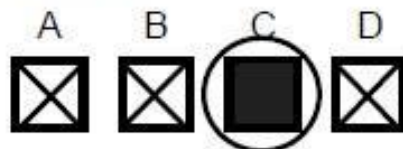
V prípade chybného vyplnenia údajov alebo odpovedí postupujte podľa nasledujúcich pokynov.

V žiadnom prípade nepoužívajte nový odpoveďový hárok.

- Keď sa pomýlite alebo neskôr zmeníte názor, úplne zaplňte políčko so zlým krížikom a urobte nový krížik.



- Ak náhodou znovu zmeníte názor a chcete zaznačiť pôvodnú odpoveď, urobte krížiky do všetkých políčok a zaplnené políčko dajte do krúžku.



- Riešenia úloh s krátkou odpoveďou napíšte do príslušného poľa odpoveďového hárka čitateľne bežným písmom. **Pri použití tlačeneho písma rozlišujte veľké a malé písmená.** Tieto polia sa nebudú skenovať.

Neotvárajte test, pokiaľ nedostanete pokyn!

UPOZORNENIE

!

**POČAS EXTERNEJ ČASTI
A PÍŠOMNEJ FORMY INTERNEJ
ČASTI MATURITNEJ SKÚŠKY**

**VŠETKO ROBÍTE AŽ NA POKYN
ADMINISTRÁTORA**

NIČ NEROBÍTE VOPRED

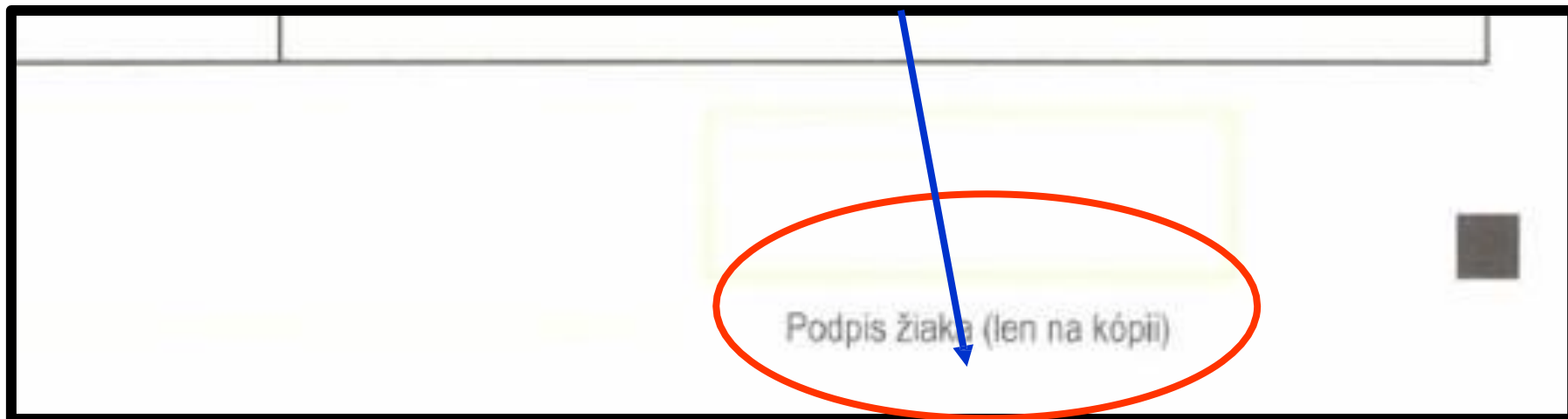
dodržujte veľké a malé písmená

Anglický jazyk

Anglický jazyk

~~**ANGLICKÝ JAZYK**~~

**ADMINISTRÁTOR VÁS VYZVE, ABY STE SA PODPÍSALI
IBA NA DRUHÝ LIST OH (KÓPIU),
ORIGINÁL MUSÍ ZOSTAŤ NEPODPÍSANÝ !!!**

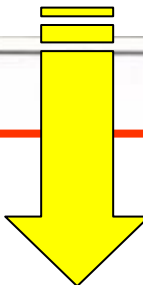


**!!! Ak sa pomýlite pri vypíňaní identifikačných údajov OH,
privolajte administrátora a opravu urobíte spolu !!!!**

Po zaznení gongu - CD prehrávač bude vypnutý.
Pokračovanie v práci na ďalších častiach testu.

								II. časť			
	A	B	C	D		A	B	C	D		
21	<input type="checkbox"/>	<input type="checkbox"/>	<input type="checkbox"/>	<input type="checkbox"/>	26	<input type="checkbox"/>	<input type="checkbox"/>	<input type="checkbox"/>	<input type="checkbox"/>		
22	<input type="checkbox"/>	<input type="checkbox"/>	<input checked="" type="checkbox"/>	<input type="checkbox"/>	27	<input type="checkbox"/>	<input type="checkbox"/>	<input type="checkbox"/>	<input type="checkbox"/>		
23	<input type="checkbox"/>	<input checked="" type="checkbox"/>	<input type="checkbox"/>	<input type="checkbox"/>	28	<input checked="" type="checkbox"/>	<input checked="" type="checkbox"/>	<input checked="" type="checkbox"/>	<input checked="" type="checkbox"/>		
24	<input checked="" type="checkbox"/>	<input type="checkbox"/>	<input type="checkbox"/>	<input checked="" type="checkbox"/>	29	<input type="checkbox"/>	<input type="checkbox"/>	<input type="checkbox"/>	<input type="checkbox"/>		
25	<input type="checkbox"/>	<input type="checkbox"/>	<input type="checkbox"/>	<input type="checkbox"/>	30	<input type="checkbox"/>	<input type="checkbox"/>	<input type="checkbox"/>	<input type="checkbox"/>		

										III. časť								
	A	B	C	D	E	F	G	H	I	J		A	B	a	b	c	d	e
41	<input type="checkbox"/>	<input type="checkbox"/>	<input type="checkbox"/>	<input type="checkbox"/>	<input type="checkbox"/>	<input type="checkbox"/>	<input type="checkbox"/>	<input type="checkbox"/>	<input type="checkbox"/>	<input type="checkbox"/>	48.	<input type="checkbox"/>	<input type="checkbox"/>	+	<input type="checkbox"/>	<input type="checkbox"/>	<input type="checkbox"/>	<input type="checkbox"/>
42	<input type="checkbox"/>	<input type="checkbox"/>	<input type="checkbox"/>	<input type="checkbox"/>	<input type="checkbox"/>	<input type="checkbox"/>	<input type="checkbox"/>	<input type="checkbox"/>	<input type="checkbox"/>	<input type="checkbox"/>	Gramatika a lexika							
43	<input type="checkbox"/>	<input type="checkbox"/>	<input type="checkbox"/>	<input checked="" type="checkbox"/>	<input type="checkbox"/>	<input type="checkbox"/>	<input type="checkbox"/>	<input type="checkbox"/>	<input type="checkbox"/>	<input type="checkbox"/>	Čítanie s porozumením							
44	<input type="checkbox"/>	<input type="checkbox"/>	<input type="checkbox"/>	<input type="checkbox"/>	<input checked="" type="checkbox"/>	<input type="checkbox"/>	<input type="checkbox"/>	<input type="checkbox"/>	<input type="checkbox"/>	<input type="checkbox"/>								
45	<input type="checkbox"/>	<input type="checkbox"/>	<input checked="" type="checkbox"/>	<input checked="" type="checkbox"/>	<input type="checkbox"/>	<input type="checkbox"/>	<input type="checkbox"/>	<input type="checkbox"/>	<input type="checkbox"/>	<input type="checkbox"/>								
46	<input checked="" type="checkbox"/>	<input type="checkbox"/>	<input type="checkbox"/>	<input type="checkbox"/>	<input type="checkbox"/>	<input type="checkbox"/>	<input type="checkbox"/>	<input type="checkbox"/>	<input type="checkbox"/>	<input type="checkbox"/>								
47	<input type="checkbox"/>	<input type="checkbox"/>	<input checked="" type="checkbox"/>	<input type="checkbox"/>	<input type="checkbox"/>	<input type="checkbox"/>	<input type="checkbox"/>	<input type="checkbox"/>	<input type="checkbox"/>	<input type="checkbox"/>								



ÚROVEŇ B1
70 minút
vypracovanie
II. a III. časti testu

Gramatika a lexika
Čítanie s porozumením

**PO UPLYNUTÍ ČASU EČ VÁS ADMINISTRÁTOR VYZVE,
ABY STE PRESTALI PRACOVAŤ. PREDĹŽENIE
ČASU NIE JE MOŽNÉ.**

**ŽIACI NECHAJÚ TESTY, OH A POMOCNÉ PAPIERE NA LAVICI
otočené zadnými stranami nahor A OPUSTIA UČEBŇU.
PO ODCHODE ŽIAKOV ADMINISTRÁTOR ZOZBIERA OH.**

ADMINISTRÁTOR VÁM OZNÁMI ČAS TRVANIA PRESTÁVKY

PRESTÁVKA PRE ŽIAKOV

**PO UPLYNUTÍ ČASU PRESTÁVKY ŽIACI ČAKAJÚ NA
ADMINISTRÁTORA V TRIEDE NA TOM ISTOM MIESTE**

Ak bude mať niekto otázku počas práce,
prihlási sa a počká, kým k nemu príde administrátor.
Potom sa môže žiak ticho **opýtať tak, aby nerušil ostatných žiakov.**

PFIČ MS - SJL

150 minút

13:00 h – 15:30 h

ROZSAH PRÁCE

NAJMENEJ	1,5 strany , formát A4
NAJVIAC	3 strany , formát A4

! MINIMÁLNE 300 SLOV !

- Žiaci môžu najprv napísať **koncept** (nečistopis) práce
- Ak žiaci nestihnú obsah konceptu prepísať na čistopis, hodnotiť sa bude zvyšok práce na koncepte. V takom prípade však hodnotiteľ strháva body vo vonkajšej forme.

Žiaci majú **písať písaným písmom**, resp. ak používajú tlačené písmo, musia **jasne odlišovať veľké a malé písmená**.

spôsob opravy chýb v prácach PFIČ MS - prečiarknutie chybne uvedeného textu

**Počas PFIČ zo SJL majú možnosť žiaci používať:
Pravidlá slovenského pravopisu,
Synonymický slovník,
Krátky slovník slovenského jazyka.**

**Ak žiak skončí prácu pred oficiálnym ukončením administrácie,
v tichosti môže opustiť učebňu.**

- odchod oznámi žiak zdvihnutím ruky (prihlásením sa) a v tichosti môže opustiť učebňu.**
- tlačivo PFIČ MS nechá žiak položené na lavici prednou stranou nahor, témy PFIČ MS a pomocné papiere s konceptom nechajú na lavici pod tlačivom PFIČ MS tak, aby z nich nebolo možné čítať.**

Čas dokončenia práce nemá vplyv na jej hodnotenie.

PFIČ MS - ANJ

13:00 h – 14:00 h

60 minút

ROZSAH PRÁCE

160 – 180 slov pre jazykovú úroveň B1,

Počítajú sa všetky slová vrátane členov, predložiek, spojok,
čísloviek (vypísaných slovom).

Ak nedosiahne minimálny rozsah 90 slov, ďalej sa nehodnotí.

Pri práci sa nesmú používať zošity, slovníky, učebnice ani iná literatúra.

Žiakom sú rozdane hárky pre PFIČ MS a pomocné papiere

- **Hodnotí sa iba obsah testového hárka.**

Žiakovi musí na jeho prácu stačiť vymedzený priestor, nie je prípustné pokračovať na ďalšom liste papiera.

K písomnej forme internej časti dostávajú žiaci pomocné papiere, ale na ich obsah sa pri hodnotení nebude prihliadať.

- Písať je potrebné písaným písmom, resp. ak používajú tlačené písmo, musia jasne odlišovať veľké a malé písmená.

ak žiak skončí prácu pred oficiálnym ukončením administrácie,

- **svoj odchod oznámi zdvihnutím ruky (prihlásením sa) a v tichosti môže opustiť učebňu.**
- **tlačivo PFIČ MS nechá položené na lavici prednou stranou nahor, zadanie PFIČ MS a pomocný papier s konceptom nechajú na lavici pod tlačivom PFIČ MS tak, aby z nich nebolo možné čítať.**
- **Čas dokončenia práce nemá vplyv na jej hodnotenie.**

VŠEOBECNÉ POKYNY

1. Na EČ a PFIČ maturitnej skúšky (MS) nezabudnite priniesť svoj **občiansky preukaz** pre overenie vašej totožnosti.

**AK ŽIAK NEMÁ ŽIADEN DOKLAD, MUSÍ SI ZABEZPEČIŤ
JEHO DORUČENIE DO ŠKOLY PRED UKONČENÍM PRÁCE S TESTOM**

2. Zistite a zapamätajte si kód svojej školy a svoje rodné číslo.

**KÓD ŠKOLY: 655302 VÁM ADMINISTRÁTOR NAPÍŠE NA TABUĽU
RODNÉ ČÍSLO MÁTE V OBČIANSKOM PREUKAZE**

3. Počas EČ a PFIČ MS v každej lavici sedí iba jeden žiak.
4. Počas maturitnej skúšky **musíte mať vypnuté mobilné telefóny a ďalšie elektronické zariadenia s pripojením na internet**
V čase administrácie testov ich nemôžete používať ani na chodbách.
5. Počas testovania môžete mať pri sebe vlastný nápoj.
Žiadne potraviny nie sú povolené (okrem PFIČ MS z vyučovacích jazykov).
Pri občerstvovaní **nesmiete rušiť spolužiakov a musíte dbať na to, aby ste neznečistili a nepoškodili OH, hárky a dvojhárky PFIČ MS.**

7. Nesmiete používať zošity, učebnice ani inú literatúru (okrem určenej literatúry pre PFIČ MS z vyučovacích jazykov, ktorá bude pripravená v učebni). **Veci**, ktoré počas testovania nepotrebujete (aj peračníky), **nesmú byť na laviciach**.
8. Počas maturitnej skúšky môžete používať pripravené pomocné papiere (okrem testov EČ MS z vyučovacích jazykov). **Do testov EČ MS nesmiete písať – riešenia úloh zaznačíte do odpoved'ových hárkov (OH)**. Riešenia písané na pomocný papier sa neberú do úvahy.
9. Počas administrácie EČ a PFIČ MS **by ste nemali opustiť učebňu**.
V nevyhnutných prípadoch môžete učebňu opustiť (OH vložíte do testu a zatvorený test prinesiete na katedru). Dôvod svojho odchodu musíte oznámiť administrátorovi. Mimo učebne môže byť v danom čase najviac jeden žiak.
Počas práce na I. časti testu z cudzích jazykov (počúvanie s porozumením) a počas zverejňovania tém/zadaní **nemôžete opustiť učebňu v žiadnom prípade**.

Ukončenie práce a svoj odchod oznámite administrátorovi zdvihnutím ruky (prihlásením sa).

Ak skončíte prácu pred oficiálnym ukončením administrácie, môžete v tichosti odísť.

10. Testy EČ MS z vyučovacieho a cudzieho jazyka majú dva rôzne druhy odpovedových hárkov, ktoré sa od seba líšia piktogramom („**krížik**“ a „**pero**“). Do OH č. 1 označeného piktogramom „**krížik**“ vyznačíte riešenia úloh **s výberom odpovede**, do OH č. 2 označeného piktogramom „**pero**“ zapíšete riešenia všetkých **úloh s krátkou odpoveďou**. Identifikačné údaje na oboch **OH musíte vyplniť rovnako**.

11. Pri písaní do OH môžete používať iba **perá s čiernou alebo modrou náplňou**. Nesmiete písať obyčajnou ceruzkou alebo pentelkou, plniacim ani veľmi tenko alebo slabo píšucim perom (nie sú vhodné na skenovanie OH). Pripravte si viac vhodných pier.

ODPORÚČANIE: DONESTE SI DVE PERÁ

12. **Odpovedové hárky sa nesmú ohýbať, krčiť. Nesmiete na ne písať ani kresliť nič okrem vyplnenia požadovaných údajov a odpovedí.**

13. Odpovedové hárky sú samoprepisovacie. Vypisujte iba prednú stranu (originál). Píšte tak, aby došlo k prepísaniu aj na druhý list OH (kópiu). Pri testoch z vyučovacích a cudzích jazykov **nesmiete klásť rôzne druhy OH na seba**, aby nedošlo k prepísaniu vašich odpovedí až na OH druhého druhu. Z toho istého dôvodu dávajte tiež pozor, aby ste pomocné papiere nekládli na odpovedové hárky.

14. **V testoch dôsledne dodržujte písanie veľkých a malých písmen.**
15. Pri úlohách s krátkou odpoveďou v OH označenom piktogramom „pero“ môžete číselné údaje zapisovať aj číslicou (ak nie je uvedené inak). Vo vyučovacích jazykoch a slovenského jazyka a slovenskej literatúry pri vypisovaní (odpisovaní) odpovede priamo z textu ukážky je potrebné dodržať pravopis slova/slovného spojenia.
16. V prípade, že sa pri riešení úloh testu EČ MS pomýlite, opravte svoju odpoveď podľa vzorov vyplnených OH – v OH „krížik“ úplne začiernite políčko s nesprávnou odpoveďou a urobte nový krížik, v OH „pero“ prečiarknite chybnú odpoveď jednou rovnou čiarou a uveďte novú odpoveď. V prácach PFIČ MS dajte chybný výraz do zátvorky a prečiarknite ho jednou rovnou čiarou. Pri EČ a PFIČ MS nepoužívajte bieliace korektory, „zmizíky“, ani „gumovacie perá“.
17. Pri vyplňaní OH postupujte podľa Pokynov na vyplňovanie odpoveďových hárkov k testu externej časti MS a podľa pokynov uvedených v testoch. Identifikačné údaje na OH vypíšte nasledujúcim spôsobom:
- Triedu napíšte tak, ako je uvedené v triednom výkaze (**IV. C, IV. D**)
 - Do kolónky test doplňte značku testu: **SJL, AJ**, - Dopĺňujete iba tučne označené písmená. Na OH z cudzích jazykov je úroveň (B1) predtlačená.
 - Do kolónky kód testu vpíšte štvormiestne číslo, ktoré sa nachádza na prvej strane testu. Prefix 20 označujúci rok testovania 2024 je na testoch a odpoveďových hárkoch predtlačený.
 - V dátume vypíšte deň a mesiac, rok 2024 je predtlačený, napr. pre 12. marec 2024 napíšte 12 03.
 - Pohlavie vyznačia chlapci krížikom pod písmeno CH.
 - Znamku vyznačte krížikom pod príslušné číslo podľa toho, ktorú známku ste mali z testovaného predmetu na poslednom polročnom výpise známok

18. Úlohy s výberom odpovede majú vždy iba jednu správnu odpoveď. Za správnu odpoveď získate 1 bod, za nesprávnu 0 bodov. Nula bodov získavate aj vtedy, keď do OH zaznačíte viac ako jednu možnosť, bez ohľadu na to, či medzi vyznačenými odpoveďami bude aj správna odpoveď.
19. Na začiatku administrácie EČ MS sa musíte podpísať na každý vyplnený OH, avšak iba na jeho kópiu, na vyznačenom mieste (Podpis žiaka) v pravom dolnom rohu.

!!! NA POKYN ADMINISTRÁTORA !!!

20. V PFIČ MS z vyučovacích jazykov, slovenského jazyka a slovenskej literatúry a cudzích/druhých vyučovacích jazykov si môžete najprv pripraviť koncept na papier označený pečiatkou školy, ktorý potom prepíšete do tlačiva na čistopis. Na text konceptu sa pri opravovaní a hodnotení PFIČ MS z cudzích/druhých vyučovacích jazykov neprihliada. Každý žiak dostane len jedno tlačivo PFIČ MS z cudzích/druhých vyučovacích jazykov. Ak nestihnete prepísať koncept PFIČ MS z vyučovacích jazykov alebo slovenského jazyka a slovenskej literatúry do tlačiva na čistopis v predpísanom čase, hodnotí sa zvyšok práce na koncepte, pritom však strácate body za hodnotenie vonkajšej formy práce.
21. V prípade, že sa v priebehu EČ a PFIČ MS budete správať nedovoleným spôsobom (používanie nepovolených pomôcok, komunikovanie mobilným telefónom, odpisovanie, vyrušovanie a pod.), **predseda predmetovej maturitnej komisie vašu skúšku preruší.** V tom prípade musíte opustiť učebňu, skúška je neplatná a budete ju musieť opakovať v riadnom termíne nasledujúceho školského roka.

OZNÁMENIE VÝSLEDKOV HODNOTENIA EČ a PFIČ MS

Najneskôr desať dní pred začiatkom ÚFIČ MS budú do škôl doručené výsledky (výsledkové listiny) v papierovej podobe žiakov príslušnej školy z EČ MS, aby o nich mohla škola v zmysle školského zákona informovať svojich žiakov. Vo výsledkových listinách bude uvedená úspešnosť žiaka v teste (v percentách), jeho relatívna úspešnosť v porovnaní s celoslovenským výsledkom (percentil) a základné štatistické výsledky školy. Percentuálne vyjadrenie úspešnosti žiaka v EČ MS a dosiahnutý percentil sa uvádzajú na vysvedčení o maturitnej skúške.

KRITÉRIÁ PRE HODNOTENIE EČ a PFIČ SÚ VYPRACOVANÉ NIVAM

**ŽIAK ÚSPEŠNE VYKONÁ MATURITNÚ SKÚŠKU Z PREDMETU, KTORÝ MÁ
EXTERNÚ ČASŤ MATURITNEJ SKÚŠKY A PÍSOMNÚ FORMU INTERNEJ
ČASTI MATURITNEJ SKÚŠKY,**

AK JEHO HODNOTENIE Z ÚSTNEJ FORMY INTERNEJ ČASTI MATURITNEJ SKÚŠKY

- NIE JE HORŠIE AKO STUPEŇ PROSPECHU **3 - DOBRÝ** A V PÍSOMNEJ FORME INTERNEJ ČASTI MATURITNEJ SKÚŠKY ZÍSKA **VIAC AKO 25 %** Z CELKOVÉHO POČTU BODOV **ALEBO** V EXTERNEJ ČASTI ZÍSKA **VIAC AKO 33 %** Z CELKOVÉHO POČTU BODOV,

alebo

- JE STUPEŇ PROSPECHU **4 - DOSTATOČNÝ** A V PÍSOMNEJ FORME INTERNEJ ČASTI MATURITNEJ SKÚŠKY ZÍSKA **VIAC AKO 25%** Z CELKOVÉHO POČTU BODOV **A SÚČASNE** V EXTERNEJ ČASTI ZÍSKA **VIAC AKO 33%** Z CELKOVÉHO POČTU BODOV.,

VŠEOBECNÉ INFORMÁCIE K HODNOTENIU A KLASIFIKÁCI MATURITNEJ SKÚŠKY

1. **Ústnu formu** internej časti maturitnej skúšky (ďalej len „UFIČ“) z predmetov, ktoré majú externú časť maturitnej skúšky (ďalej len „EČ“) a písomnú formu internej časti maturitnej skúšky (ďalej len „PFIČ“) alebo len EČ, na ktoré sa žiak prihlásil, **môže žiak vykonať v riadnom termíne bez ohľadu na jeho výsledky z EČ alebo PFIČ** z týchto predmetov.
2. Žiak, ktorý nespĺnil podmienky na úspešné vykonanie maturitnej skúšky z predmetu maturitnej skúšky, **požiada školskú maturitnú komisiu** (ďalej len "ŠMK") **o opravnú skúšku** z tohto predmetu. **Vo svojej žiadosti špecifikuje, ktorú časť resp. formu maturitnej skúšky chce opravovať.**
3. Termín konania UFIČ je september alebo február nasledujúceho školského roka. **Opravnú skúšku z EČ a PFIČ môže žiak vykonať v mimoriadnom skúšobnom období v septembri nasledujúceho školského roka alebo v riadnom skúšobnom období nasledujúceho školského roka.**
4. Na opravnú skúšku EČ a PFIČ sa žiak prihlási riaditeľovi školy **do 30. júna**, ak sa opravná skúška koná v septembri nasledujúceho školského roka, alebo **do 30. septembra** nasledujúceho školského roka, ak sa opravná skúška koná v riadnom skúšobnom období nasledujúceho školského roka. Tomuto prihláseniu predchádza žiadosť o opravnú skúšku v zmysle bodu 3.

K OPRAVNÝM SKÚŠKAM EXTERNEJ ČASTI, PÍSOMNEJ FORMY INTERNEJ ČASTI A ÚSTNEJ FORMY INTERNEJ ČASTI MATURITNEJ SKÚŠKY

(vyučovacie jazyky a cudzie jazyky)

1. Ak žiak získal z PFIČ 25 % z celkového počtu bodov alebo **menej** a súčasne z EČ získal 33 % z celkového počtu bodov alebo **menej** a na UFIČ bol hodnotený stupňom prospechu **nedostatočný**, požiada ŠMK o **opravnú skúšku EČ, PFIČ a UFIČ**.

Ak mu bola povolená opravná skúška, opravnú skúšku UFIČ vykoná v septembri alebo vo februári nasledujúceho školského roka, opravnú skúšku EČ a PFIČ vykoná v septembri alebo v riadnom skúšobnom období (v termíne konania PFIČ a EČ) nasledujúceho školského roka.

Po vykonaní všetkých častí opravných skúšok predmetová maturitná komisia (ďalej len "PMK") posúdi, či splnil podmienky na úspešné vykonanie maturitnej skúšky z tohto predmetu.

2. Ak žiak získal z PFIČ 25 % z celkového počtu bodov alebo **menej** a súčasne z EČ získal **viac ako** 33 % z celkového počtu bodov a súčasne na UFIČ bol hodnotený stupňom prospechu **nedostatočný**, požiada ŠMK o **opravnú skúšku z ÚFIČ** alebo o **opravnú skúšku z ÚFIČ a PFIČ**

Ak mu bola povolená opravná skúška, opravnú skúšku UFIČ vykoná v septembri alebo vo februári nasledujúceho školského roka a PFIČ vykoná v septembri alebo v riadnom skúšobnom období (v termíne konania PFIČ a EČ) nasledujúceho školského roka.

3. Ak žiak získal z PFIČ **viac ako** 25 % z celkového počtu bodov a súčasne z EČ získal 33 % z celkového počtu bodov **alebo menej** a súčasne na UFIČ bol hodnotený stupňom prospechu **nedostatočný**, požiada ŠMK o **opravnú skúšku z ÚFIČ** alebo o **opravnú skúšku z EČ a ÚFIČ**.

Ak mu bola povolená opravná skúška, opravnú skúšku UFIČ vykoná v septembri alebo vo februári nasledujúceho školského roka a EČ vykoná v septembri alebo v riadnom skúšobnom období (v termíne konania PFIČ a EČ) nasledujúceho školského roka.

4. Ak žiak získal z PFIČ **viac ako** 25 % z celkového počtu bodov a súčasne z EČ získal **viac ako** 33 % z celkového počtu bodov a súčasne na UFIČ bol hodnotený stupňom prospechu **nedostatočný**, požiada ŠMK o **opravnú skúšku z ÚFIČ**.

Ak mu bola povolená opravná skúška, opravnú skúšku UFIČ vykoná v septembri alebo vo februári nasledujúceho školského roka.

5. Ak žiak získal z PFIČ 25 % z celkového počtu bodov alebo **menej** a súčasne z EČ získal 33 % z celkového počtu bodov alebo **menej** a na UFIČ bol hodnotený stupňom prospechu **dostatočný**, požiada ŠMK o **opravnú skúšku PFIČ a EČ** alebo o **opravnú skúšku PFIČ a UFIČ** alebo o **opravnú skúšku EČ a UFIČ** alebo o **opravnú skúšku PFIČ, EČ a UFIČ**.

Ak mu bola povolená opravná skúška, opravnú skúšku UFIČ vykoná v septembri alebo vo februári nasledujúceho školského roka, opravnú skúšku EČ a PFIČ vykoná v septembri alebo v riadnom skúšobnom období (v termíne konania PFIČ a EČ) nasledujúceho školského roka.

6. Ak žiak získal z PFIČ 25 % z celkového počtu bodov alebo **menej** a súčasne z EČ získal **viac ako** 33 % z celkového počtu bodov a súčasne na UFIČ bol hodnotený stupňom prospechu **dostatočný**, požiada ŠMK o **opravnú skúšku z PFIČ** alebo o **opravnú skúšku z UFIČ** o **opravnú skúšku z UFIČ a PFIČ**. Ak mu bola povolená opravná skúška, opravnú skúšku UFIČ vykoná v septembri alebo vo februári nasledujúceho školského roka a PFIČ vykoná v septembri alebo v riadnom skúšobnom období (v termíne konania PFIČ a EČ) nasledujúceho školského roka.

7. Ak žiak získal z PFIČ **viac ako** 25 % z celkového počtu bodov a súčasne z EČ získal 33 % z celkového počtu bodov **alebo menej** a súčasne na UFIČ bol hodnotený stupňom prospechu **dostatočný**, požiada ŠMK o **opravnú skúšku z EČ** alebo o **opravnú skúšku UFIČ** alebo o **opravnú skúšku z EČ a UFIČ**. Ak mu bola povolená opravná skúška, opravnú skúšku UFIČ vykoná v septembri alebo vo februári nasledujúceho školského roka a EČ vykoná v septembri alebo v riadnom skúšobnom období (v termíne konania PFIČ a EČ) nasledujúceho školského roka.

8. Ak žiak získal z PFIČ 25 % z celkového počtu bodov alebo **menej** a súčasne z EČ získal 33 % z celkového počtu bodov alebo **menej** a na UFIČ bol hodnotený stupňom prospechu nie horším ako **dobrý**, požiada ŠMK o **opravnú skúšku z EČ** alebo o **opravnú skúšku z PFIČ** alebo o **opravnú skúšku z EČ a z PFIČ**. Ak mu bola povolená opravná skúška, opravnú skúšku vykoná v septembri alebo v riadnom skúšobnom období (v termíne konania PFIČ a EČ) nasledujúceho školského roka.

VÝPOČET PERCENTILU

- Podľa dosiahnutej celkovej úspešnosti v teste sa účastníci testovania usporiadajú do poradia a ich poradie je vyjadrené hodnotou percentilu na stupnici 0 - 100.
- Percentil vyjadruje, koľko žiakov dosiahlo horší výsledok. Napríklad, ak sa žiak umiestnil v 72. percentile, 72 % žiakov dosiahlo horší výsledok v teste a 28 % žiakov dosiahlo lepší alebo rovnaký výsledok.
- Hodnotu percentilu zaokrúhľujeme na jedno desatinné miesto.